

## Яндекс. Диск

Облачный сервис, принадлежащий компании Яндекс, позволяющий пользователям хранить свои данные на серверах в «облаке» и передавать их другим пользователям в Интернете. Основное назначение сервиса - синхронизация файлов между различными устройствами

Педагогический совет  
13 апреля 2022 год

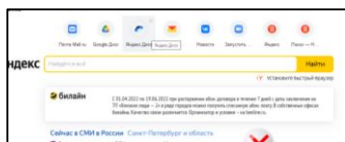
## Использование российских онлайн инструментов в организации образовательного процесса



## ЯНДЕКС АККАУНТ. ЯНДЕКС ДИСК

### Регистрация

Яндекс-правый верхний угол-войти-регистрация (создать ID) – создать новый

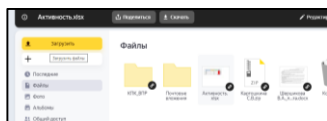


### Создание документа

Файлы-правой кнопкой мыши «Новая папка» - называем –сохраняем

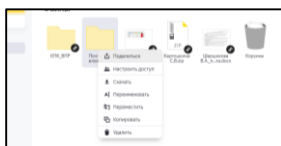
### Загрузка файла

Левый верхний угол «Загрузить»



### Предоставление доступа/Закрытие доступа

Правая кнопка мыши «Поделиться» / Правая кнопка мыши «Поделиться» - удалить ссылку

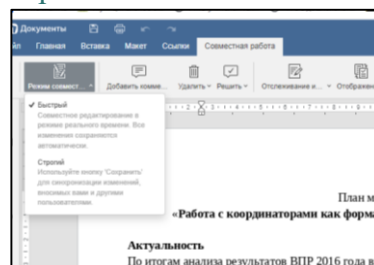


## ЯНДЕКС ДОКУМЕНТЫ

### Создание документа

Правой кнопкой мыши «Текстовый документ» - название- вводим текст

Доступ совместный, режим просмотра и редактирования



### Общий чат редакторов по документу

Выделяем нужное слово/предложение/абзац – добавить комментарий (на панели сверху)

Вкладка слева «Комментарии» - добавить ответ или можно удалить комментарий нажав на «корзину»



### Сохранение текста в разных форматах

Файл – сохранить (выбираем нужный формат)

## ЯНДЕКС ФОРМЫ

Создание опроса, теста. Форматы опроса: один ответ, несколько ответов, выпадающий список, число, текст и др.

Яндекс. Диск – «Ещё» (три точки сверху) – все сервисы Яндекса – «Формы» - попробовать – с чистого листа - с ответом в виде короткого текста - ..- предпросмотр - опубликовать

### Дизайн форм

Создать форму из шаблона -Тема – использовать готовую форму или создать личный дизайн – сохранить

Создать тему – шрифт, цвета

## ЯНДЕКС ТАБЛИЦЫ

### Сортировка информации

Сортировка по убыванию/по возрастанию

### Предоставление прав доступа

Совместная работа – режим совместно работы

